

andro PRO TEAM



Wu Jiaduo  
Elke Wosik



Jean-Michel Saive



Christian Süß



Slobodan Grujic

## PFLEGEHINWEISE CARE INSTRUCTIONS



Leistung und Pflege von andro Belägen  
Performance and care of andro rubbers

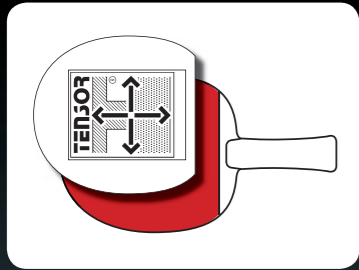


**andro**

[www.andro.de](http://www.andro.de)

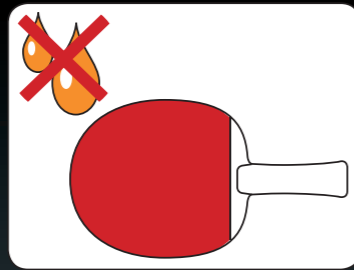
**andro**

# LEISTUNG UND PFLEGE PERFORMANCE AND CARE



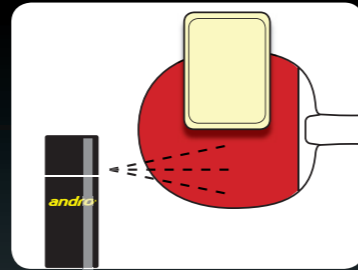
**Die TENSOR Schutzfolie benutzen:** Sie schützt den Belag 100% gegen Feuchtigkeit, Luftsauerstoff und Wärme. Die konsequente Benutzung der Folie ist **der wichtigste Schutz** des Belags.

**Use the TENSOR rubber protection foil:** It protects the rubber 100% against humidity, air and warmth. The continuous use of the foil is **the most important protection** for the rubber.



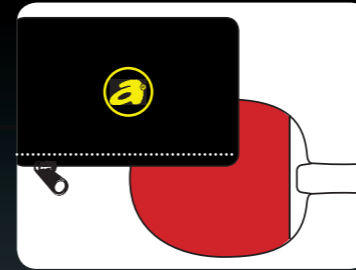
**Belag am besten auf dem Schläger lassen:** TENSOR Beläge brauchen kein zusätzliches Frischkleben. Der Belag sollte am besten immer auf dem Schläger bleiben.

**Leave the rubber on the racket:** TENSOR rubbers do not require additional speed gluing. It is best to permanently leave the rubber on the racket.




**Regelmäßige Reinigung:** Nach Training oder Spiel den Belag mit Wasser oder Spezial andro Reinigungsmittel reinigen.

**Regular cleaning:** After practice or matches always cleanse the rubber with water or special andro rubber cleaners.



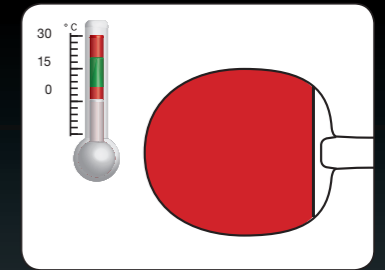
**Immer Schlägerhülle benutzen:** andro Schlägerhüllen schützen wirkungsvoll vor schädlichen Lichteinflüssen und vor mechanischer Zerstörung.

**Always use the protection wallet:** andro bat cases protect effectively against harmful light/ sun rays and mechanic destruction.



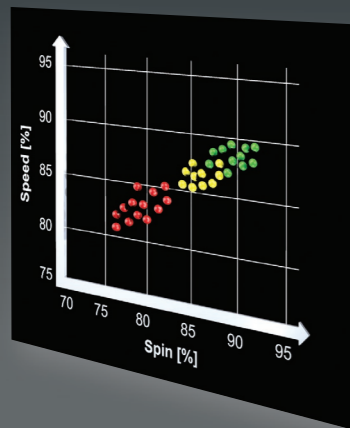
**Kantenband hilft gegen Ausbröckeln:** Der eingebaute Frischklebe-Effekt macht den Gummi spröder als bei herkömmlichen Belägen. Dagegen helfen andro Spezial-Kantenbänder mit Überbreite.

**Edge tape prevents from crumbling away:** The built-in speed-gluing effect makes the rubber more brittle than conventional rubbers. andro special edge tapes with over-width help to prevent it.



**Vor Kälte und Wärme schützen:** Es gilt zu vermeiden, dass der Schläger hohen und besonders niedrigen Temperaturen ausgesetzt wird, daher z. Bsp. nie den Schläger über längere Zeit im Auto lassen.

**Avoid cold and heat:** It shall be avoided that the racket is exposed to high or very low temperatures, thus for example never leave the racket in the car for a longer time.



Grafik: Labormesswerte Speed+Spin

## MEHR LEISTUNG DURCH FEST EINGEBAUTEN FRISCHKLEBE-EFFEKT

TENSOR Beläge von andro verfügen werksseitig über einen fest eingebauten „Frischklebe-Effekt“, also mehr Speed, Spin und Sound als herkömmliche Beläge. TENSOR Beläge entfalten ihre volle Leistung sofort, lästiges Kleben wird ganz entfallen (PLASMA) oder die Klebermenge drastisch reduziert werden (QUAD).

## LEISTUNG UND SPIELDAUER

Klassische Beläge bester Qualität ohne Frischkleben sind etwa 60 Trainingseinheiten spielbar. Mit intensivem Frischkleben reduziert sich die Lebensdauer der gleichen Beläge auf etwa 20 Trainingseinheiten. TENSOR und TENSOR BIOS Beläge mit eingebautem Frischklebe-Effekt halten bei fachgerechter Pflege 30-40 Trainingseinheiten.

- TENSOR BIOS ●
- TENSOR ●
- CLASSIC RUBBERS ●

## PFLEGE VERLÄNGERT DIE SPIELDAUER CARE PROLONGS THE RUBBER'S LIFETIME

## MORE PERFORMANCE VIA BUILT-IN SPEED-GLUING EFFECT

The speed-glue effect of andro TENSOR rubbers is already built-in by a special manufacturing process. This means more speed, spin and sound than conventional rubbers. TENSOR rubbers develop their full power immediately, the discomfort of gluing can completely be avoided (PLASMA) or significantly reduced (QUAD).

## PERFORMANCE AND RUBBER LIFE TIME

Classic rubber can be played approximately 60 practice units without fresh gluing. If speed-glued intensively the lifetime of these rubbers will reduce to ca. 20 practice units. TENSOR and TENSOR BIOS rubbers with their integrated speed-glue power have a lifetime of 30-40 practice units if the care instructions are considered.

**andro**



[www.andro.de](http://www.andro.de)